

Geschirrspüler gesucht?

# So finden Sie den Richtigen!



Ein Geschirrspüler kann die Arbeit in der Küche erleichtern und bei richtiger Bedienung sogar Wasser sparen. Es lohnt sich also, etwas Mühe in die Auswahl des richtigen Geschirrspülers zu investieren – und so das für Sie oder Ihre Familie perfekte Gerät zu finden. Zusammen mit Waschmaschine und Trockner verbraucht das Spülen ca. 1/8 des Stromverbrauchs im Haushalt.

## Die richtige Größe


Wie viele Menschen nutzen den Geschirrspüler?



**60 cm Baubreite, kleiner Haushalt**  
9-10 Maßgedecke, größere Haushalte  
14 Maßgedecke  
(2 Personen oder mehr)



**Kleinerer Haushalt**  
(1 Person)  
45 cm Baubreite



## Das Innenleben

Für Sie passende Ausstattungsmöglichkeiten, um die Maschine optimal zu füllen:

**Viel Besteck**  
integrierte Besteckschublade

**Große Töpfe, Schüsseln, Auflaufformen**  
Herausnehmbare oder umklappbare Halterungen für Teller und Tassen

**Spezielles Geschirr, z. B. Babyflaschen, sehr große Teller**  
Tauschbare Spezialkörbe, in der Höhe verstellbare Körbe oder Zusatzkörbe

## Spülprogramme



**Eco-/Energiespar-/Standard-Programm**  
geringer Energieverbrauch; für leicht verschmutztes Geschirr empfohlen



**Automatikprogramm**  
Wasser- und Energieverbrauch werden der Verschmutzung angepasst

**Schon-/Glas-/Handspül-/Fein-Programm**  
mit geringer Temperatur, schonend zum Geschirr



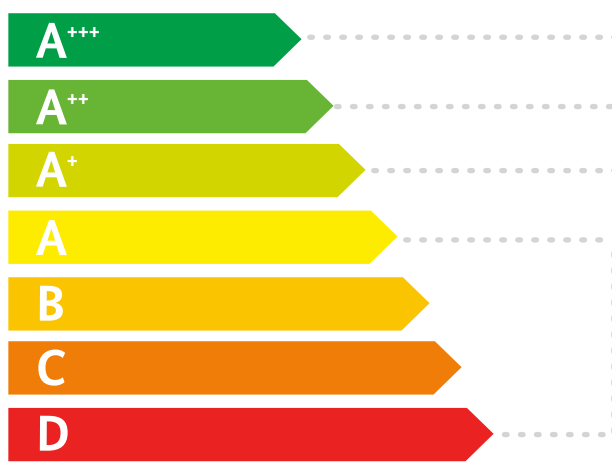

**Schnellprogramm**  
Achtung! Hier erhöhter Energieverbrauch

## Sinnvolle Extras

- **Aquastop** möglichst Vollwasserschutz verhindert Wasserschäden
- **Beladungssensor** stellt fest, wie viel Geschirr im Geschirrspüler ist und passt die Wassermenge entsprechend an
- **Wärmetauscher** hilft beim Energiesparen
- **Zeolith-Trocknungstechnik:** reduziert den Strom- und Wasserbrauch



## Möglichst energieeffizient



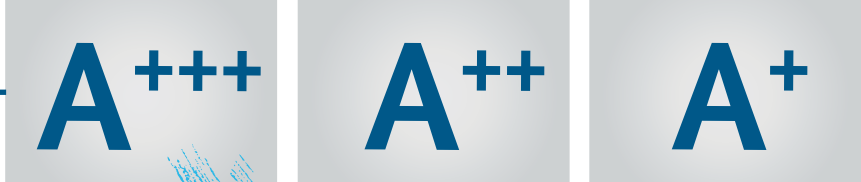
Beste Energieeffizienzklasse  
Mittlere Energieeffizienzklasse  
Schlechteste Energieeffizienzklasse

Im Handel nicht mehr verfügbar



+ 20 % Strom, bei 12 Jahren Laufzeit rund 200 €

Lebensdauer eines Geschirrspülers: ca. 12 Jahre



Auch innerhalb der Energieeffizienzklassen gibt es Unterschiede, besonders bei A+++. Achten Sie daher auch auf den jährlichen Stromverbrauch (auf dem Energielabel zu finden). Nicht mehr als 230 kWh pro Jahr!

Vergleichen Sie auch den jährlichen Wasserverbrauch (auf dem Energielabel zu finden). Am besten nicht mehr als 10 Liter pro Spülgang!

## Zu viele Infos auf einmal?

Unser Label-Lotse zeigt Ihnen Schritt für Schritt, wie Sie den optimalen Geschirrspüler für sich auswählen:

[www.energielabel-lotse.de](http://www.energielabel-lotse.de)

